


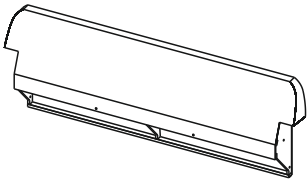
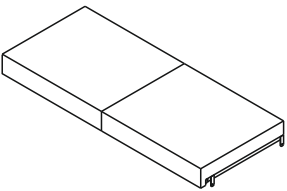
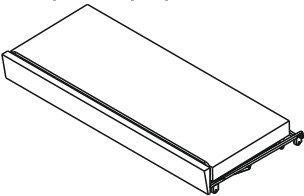
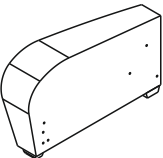
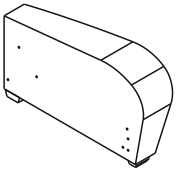
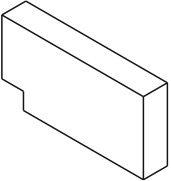
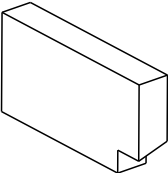

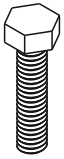



# Инструкция по сборке дивана Монреаль 3р



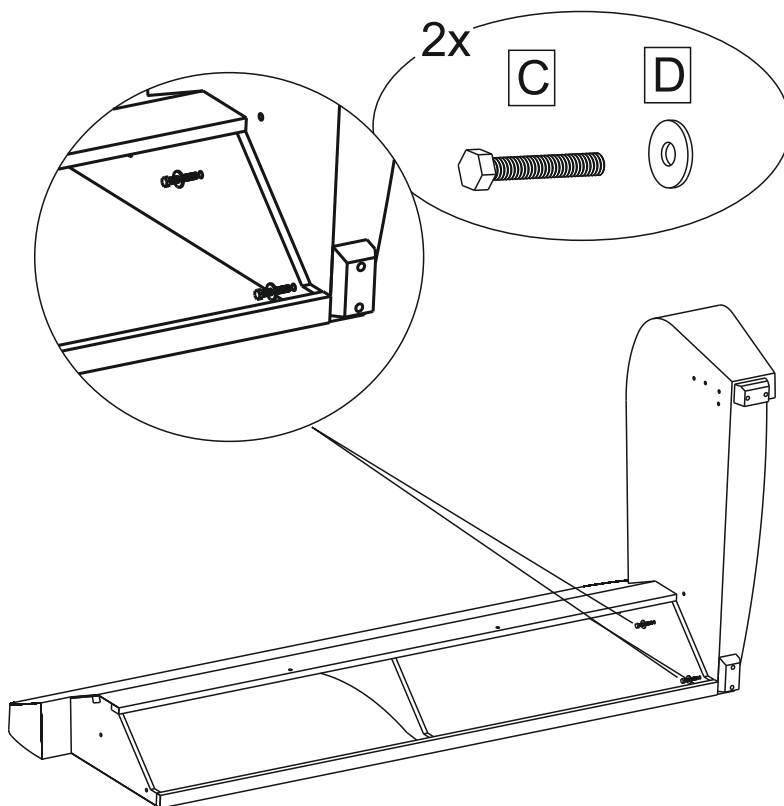
Инструкция по эксплуатации и уходу  
за мягкой мебелью доступна  
на официальном сайте фабрики по ссылке:  
<https://homecollection.com.ru/instrukcia>



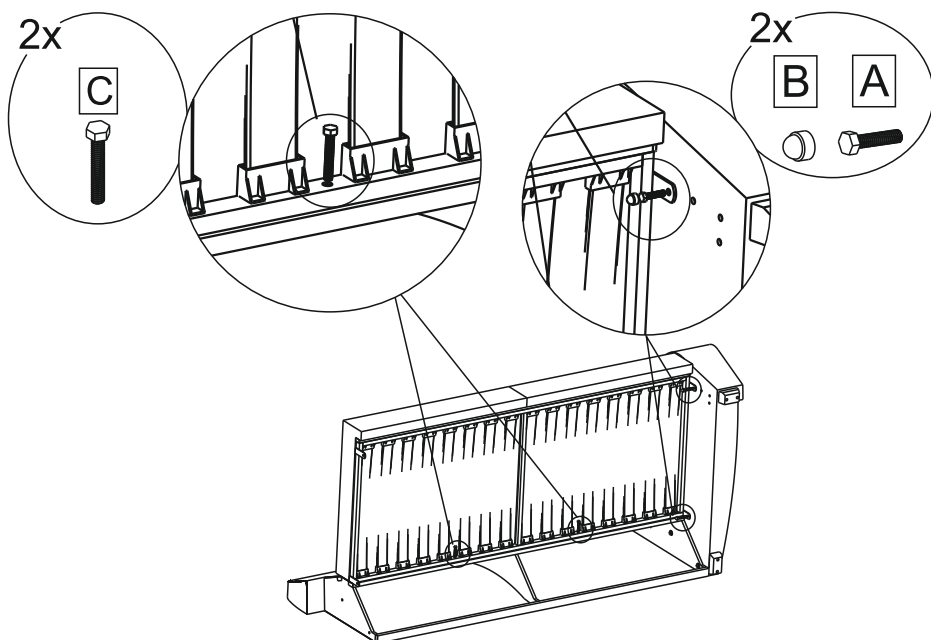
# Комплектность

<p>Спинка</p>  <p>x1</p>	<p>Сидение</p>  <p>x1</p>	<p>Механизм трансформации</p>  <p>x1</p>	<p>Подлокотник левый</p>  <p>x1</p>
<p>Подлокотник правый</p>  <p>x1</p>	<p>Подушка спинки левая</p>  <p>x1</p>	<p>Подушка спинки правая</p>  <p>x1</p>	<p>ИНСТРУКЦИЯ</p> 
<p>Болт 8*35 оц. <b>A</b></p>  <p>x4</p>	<p>Гайка колпачковая М8 (пластиковая) <b>B</b></p>  <p>x4</p>	<p>Болт М8х50 <b>C</b></p>  <p>x6</p>	<p>Шайба М8 <b>D</b></p>  <p>x4</p>

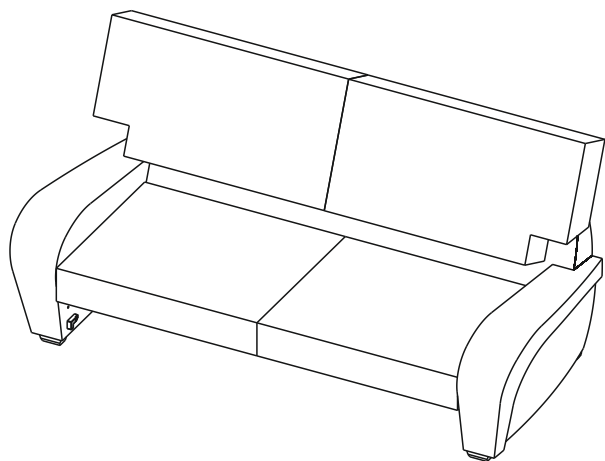
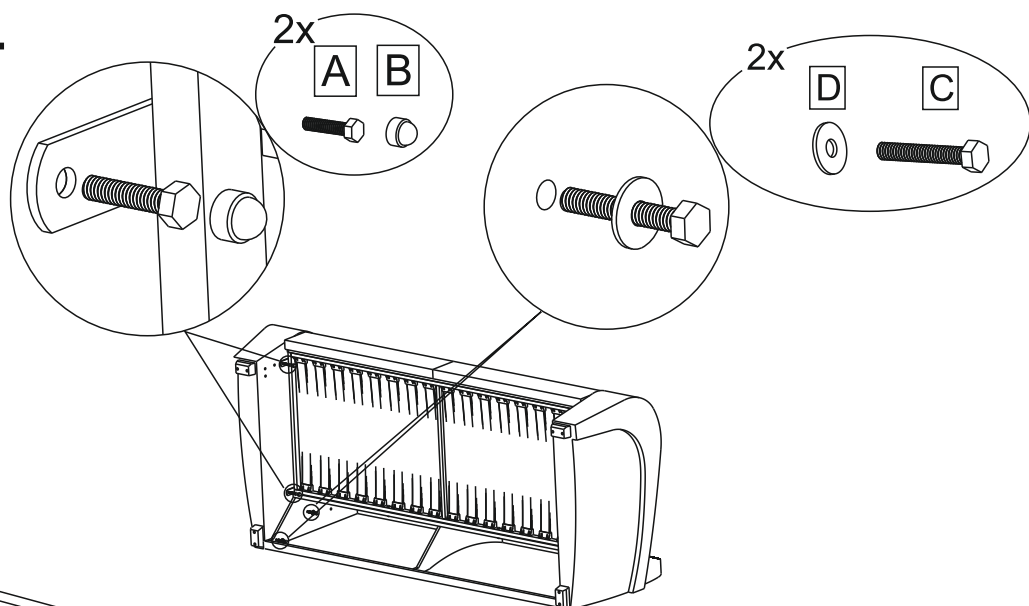
1.



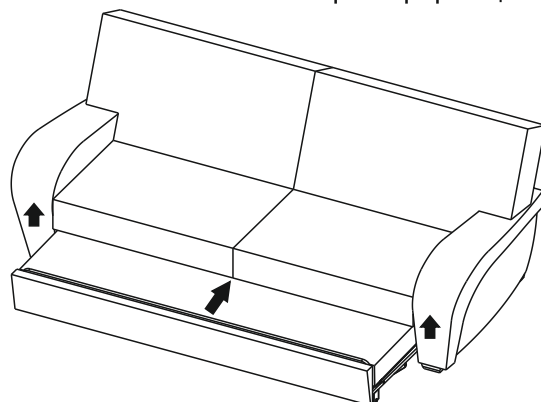
2.



3.



приподняв переднюю часть дивана  
закатить механизм трансформации



## Разложение спального места

